

올바른 분리배출 방법 안내



분리배출 네가지만 기억하세요! ① 비운다 ② 행군다 ③ 분리한다 ④ 섞지 않는다

종이팩 (일반팩, 멸균팩)

종이팩으로 별도 분리배출 해주세요!

우유, 두유, 음료 등



일반팩
(내부에 흰색 종이 보임)



멸균팩
(내부에 알루미늄이 보임)

별도 분리배출이 어려운 경우 종이팩을 따로 모아서 행정복지센터(주민센터) 재활용품 교환사업에 참여시 화장지, 종량제 봉투 등으로 교환 가능(자자체별 상이)

종이팩이 아닙니다!

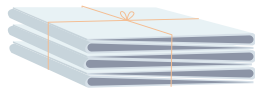
종이류로 분리배출 해주세요



택배상자



책자



신문

무색(투명) 페트병 (무색페트)

무색(투명) 페트병으로 별도 분리배출 해주세요!

무색(투명) 생수, 음료 페트병



무색(투명) 페트병이 아닙니다!

일반 플라스틱으로 분리배출 해주세요



엔진오일



워셔액



계란판



페트 트레이



화장품

유리병 (유리)

유리병으로 분리배출 해주세요!


음료수병, 기타병류



스티로폼 (플라스틱 PS)

스티로폼으로 분리배출 해주세요!

스티로폼 컵라면 용기(물에 헹궈서), 과일용 난좌 및 용기·트레이류



유리병이 아닙니다!

종량제봉투 또는 불연성 마대 에 배출 해주세요



도자기류



내열식기류



내열냄비



유리뚜껑




깨진유리

스티로폼이 아닙니다!

종량제봉투 에 배출 해주세요



검은색 스티로폼 용기 트레이



보냉봉투



안드로이드



내손안의 분리배출
어플리케이션 다운로드



iOS



(사)한국포장재재활용사업공제조합